

På en cykeltur rundt i Ravnkilde Sogn kan du stoppe 17 steder og høre historier og se billeder.

Du laver selv en rute, kort eller lang, og du kan begynde hvor du vil.

Når du har åbnet programmet, kan du læse præcis hvor stoppet er, starte lyden og forstørre det første billede.

DE 17 STOP:		
1	Conradsminde	9 Lille Rørbæk Skole
2	Den bortførte runesten	10 Manepælen
3	Flygtningekunst	11 Mosegården
4	Fyrkilde-møller	12 Ni-Christians hus
5	Helleristninger	13 Nørlund Slot
6	Holmskov Bakke	14 Savværket
7	Hornemans grav	15 Storstensgrav
8	Ladelund	16 Teglgården
		17 Trads



Ravnkildearkivet

Ravnkildes fortid: 17 stop i sognet

**MED
TELEFON**



På forhånd skal du
downloade programmet:

izi.travel

Hent det


Til Iphone

Til smartphone





Sådan gør du ...

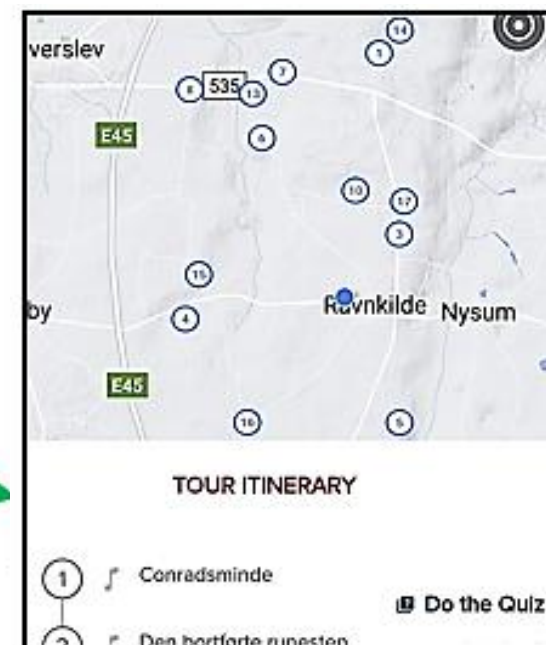
1. Åbn programmet  og søg på *Ravnkilde*


2. Tryk på billedet 

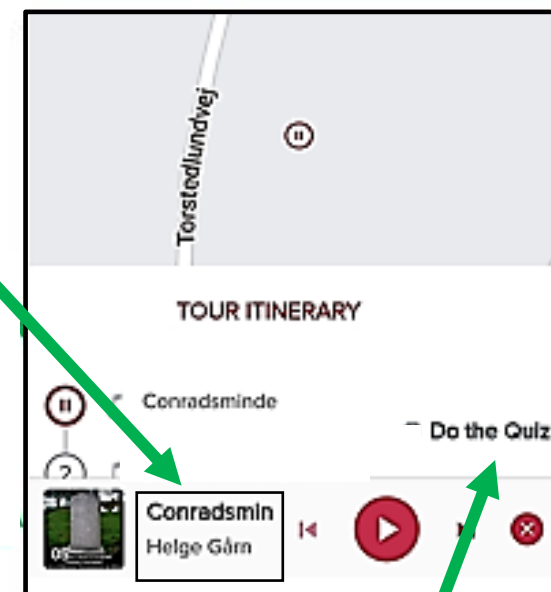


3. Tryk her 

4. Tryk på 1-tallet 
(senere på 2-tallet osv.)



5. Åbn til billeder her
(skift billede, hver gang det nævnes)
Og ser du en lille rød firkant, 
kan du starte en video



Efter hver fortælling: Prøv quiz'en